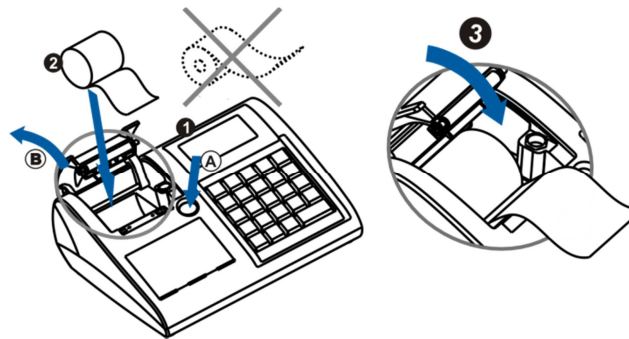
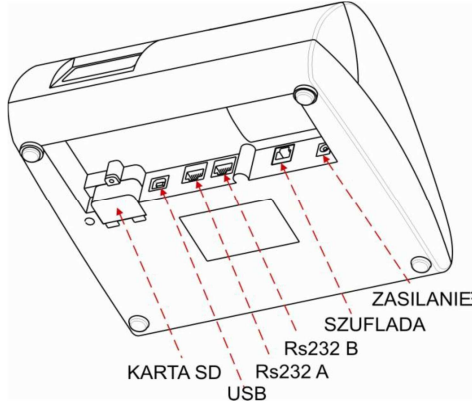


PORTY KOMUNIKACYJNE

ZAKŁADANIE PAPIERU



URUCHAMIANIE KASY

WCIŚNIJ I PRZYTRZYMAJ PRZEZ OKOŁO 2 SEKUNDY



NASTĄPI WŁĄCZENIE KASY

SPRZEDAŻ 1 SZTUKI TOWARU Z PODANIEM CENY



PODAJ CENĘ

CENA



PODAJ NUMER TOWARU

KOD



SPRZEDAŻ 1 SZTUKI TOWARU Z CENĄ DOMYŚLNĄ



PODAJ NUMER TOWARU



SPRZEDAŻ KILKU SZTUK TOWARU Z CENĄ DOMYŚLNĄ



PODAJ ILOŚĆ

ILOŚĆ



PODAJ NUMER TOWARU



SPRZEDAŻ KILKU SZTUK TOWARU Z PODANIEM CENY



PODAJ ILOŚĆ



PODAJ CENĘ



ANULOWANIE PARAGONU



STORNO POZYCJI PARAGONU



WEDŁUG LINII/WEDŁUG PLU



ODSZUKAJ POZYCJĘ



PODAJ ILOŚĆ



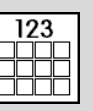
ZAKOŃCZENIE PARAGONU

WPROWADŹ WSZYSTKIE POZYCJE NA PARAGON



ZAKOŃCZENIE PARAGONU Z PODANIEM WPLATY KLIENTA

WPROWADŹ WSZYSTKIE POZYCJE NA PARAGON



PODAJ WPLACONĄ KWOTĘ



RAPORT FISKALNY DOBOWY – 2 SPOSOBY

MENU KASY



WYBIERZ „3. RAPORTY ZERUJĄCE”



„1. RAPORT DOBOWY”



SPRAWDŹ DATĘ

DATA POPRAWNA



MENU KASY



SPRAWDŹ DATĘ

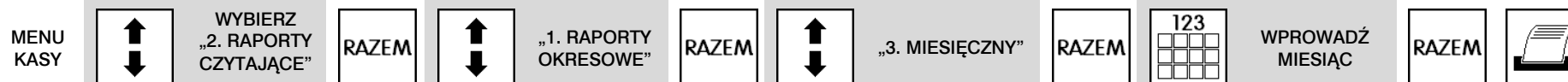
DATA POPRAWNA



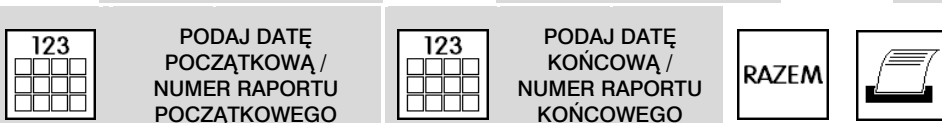
SKRÓCONA INSTRUKCJA OBSŁUGI KASY EMAR SOLO BIS

EMAR – Samoraj i spółka – spółka jawna
 Kopytów 26, 05-870 Błonie
 tel.: 22 725 45 46
 22 725 45 94
 22 731 90 80
 e-mail: biuro@emar.pl
www.emar.pl

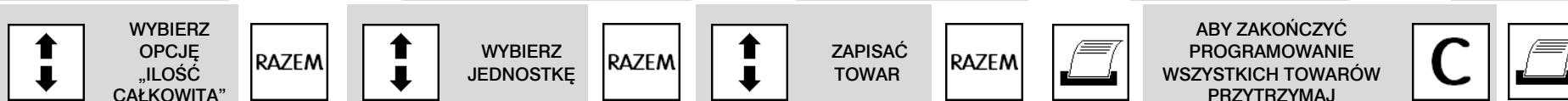
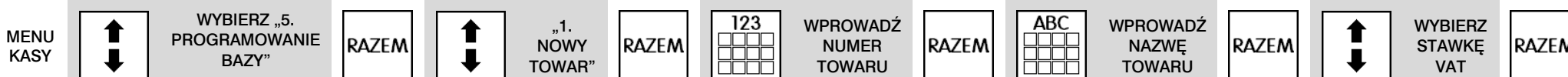
RAPORT MIESIĘCZNY



RAPORT OKRESOWY



PROGRAMOWANIE TOWARU



LEGENDA

	WYBIERZ UŻYWAJĄC STRZAŁEK		WPISZ LICZBĘ	ILÓŚĆ	NACIŚNIJ KLAWISZ „ILOŚĆ”	5	NACIŚNIJ KLAWISZ „5”
	WPISZ TEKST		WYDRUK	KOD	NACIŚNIJ KLAWISZ „KOD”	6	NACIŚNIJ KLAWISZ „6”
RAZEM	NACIŚNIJ KLAWISZ „RAZEM”	F	NACIŚNIJ KLAWISZ „F”	CENA	NACIŚNIJ KLAWISZ „CENA”	C	NACIŚNIJ KLAWISZ „C”

ABY UZYSKAĆ DOSTĘP DO PEŁNEJ INSTRUKCJI ZESKANUJ KOD QR

